

Personální devastace hygienické služby

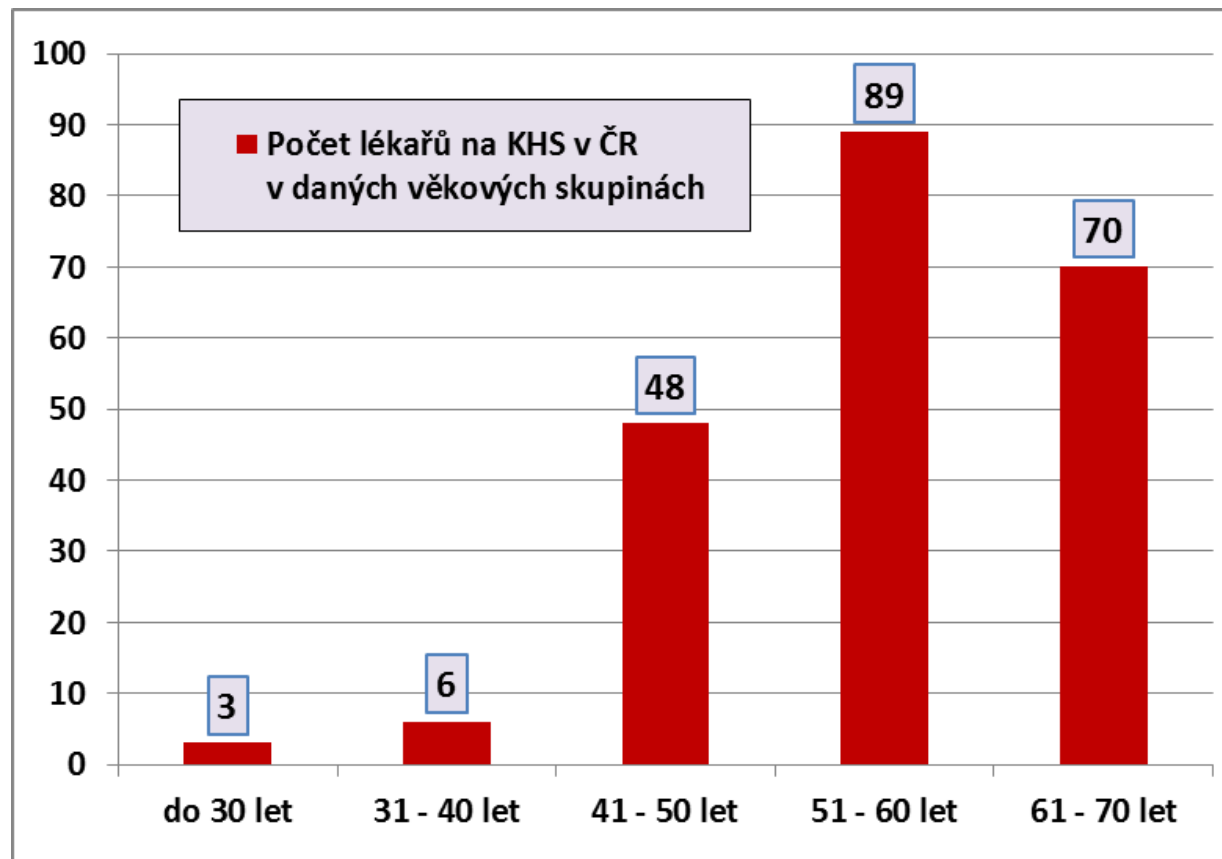
doc. MUDr. Pavel Dlouhý, Ph.D.

Společnost hygieny a komunitní medicíny ČLS JEP

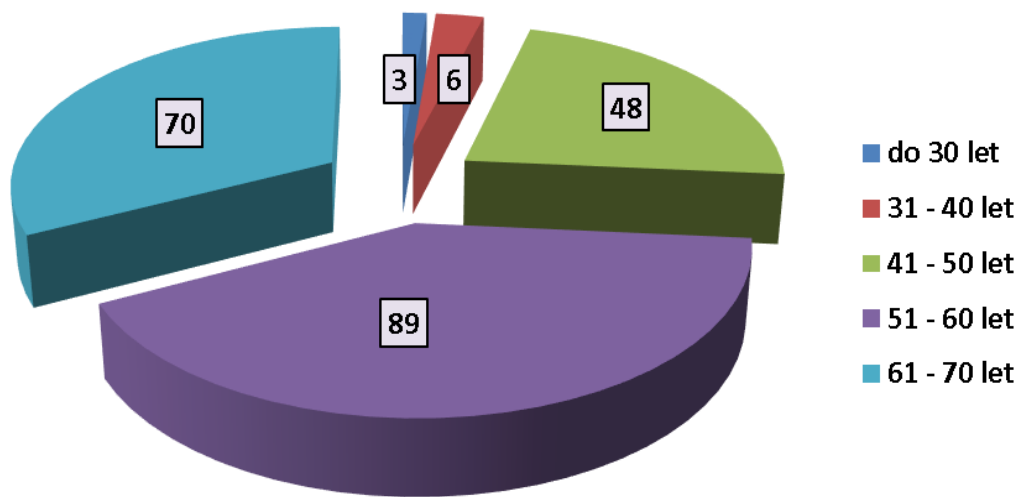
Počet a věková struktura lékařů – hygienické stanice

(stav k 10. 8. 2016)

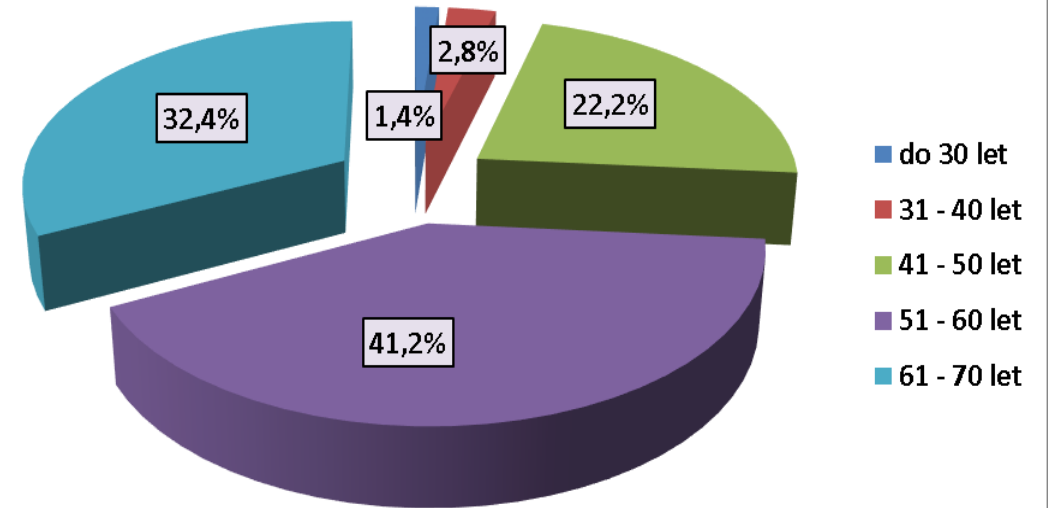
- **celkový počet lékařů na KHS v ČR je 216**
- **74 % lékařů na KHS v ČR je starších než 50 let,**
- **třetina lékařů je starších 60 let**
- **průměrný věk lékařů na KHS v ČR je 55,6 let**



Počet lékařů na KHS v ČR v daných věkových skupinách (abs.)

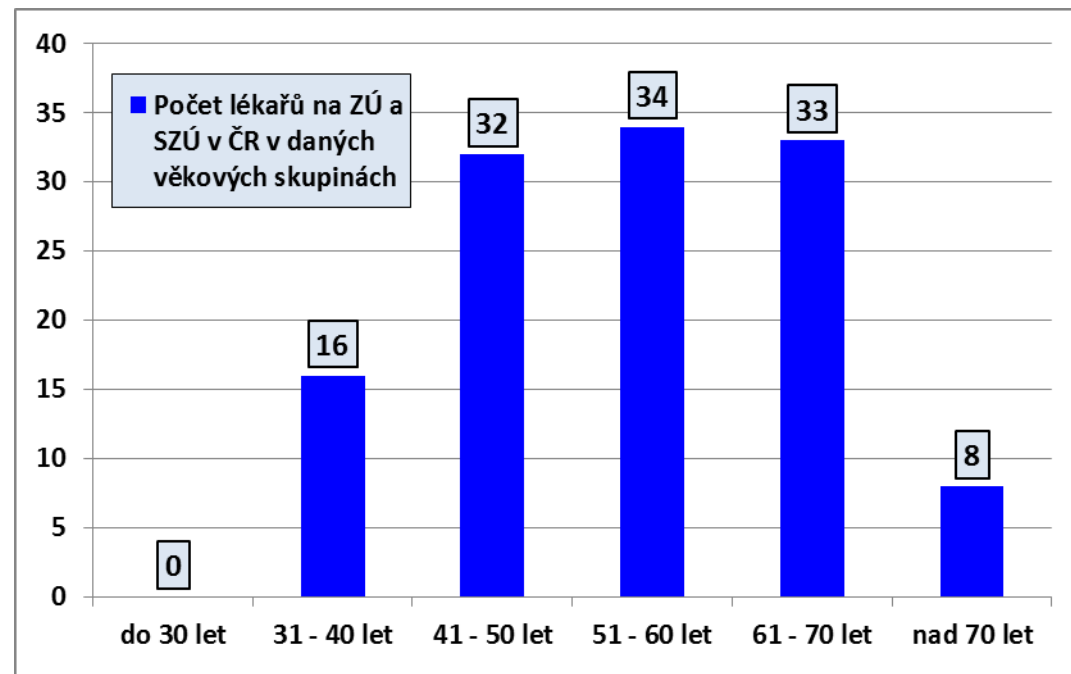


Počet lékařů na KHS v ČR v daných věkových skupinách (v %)

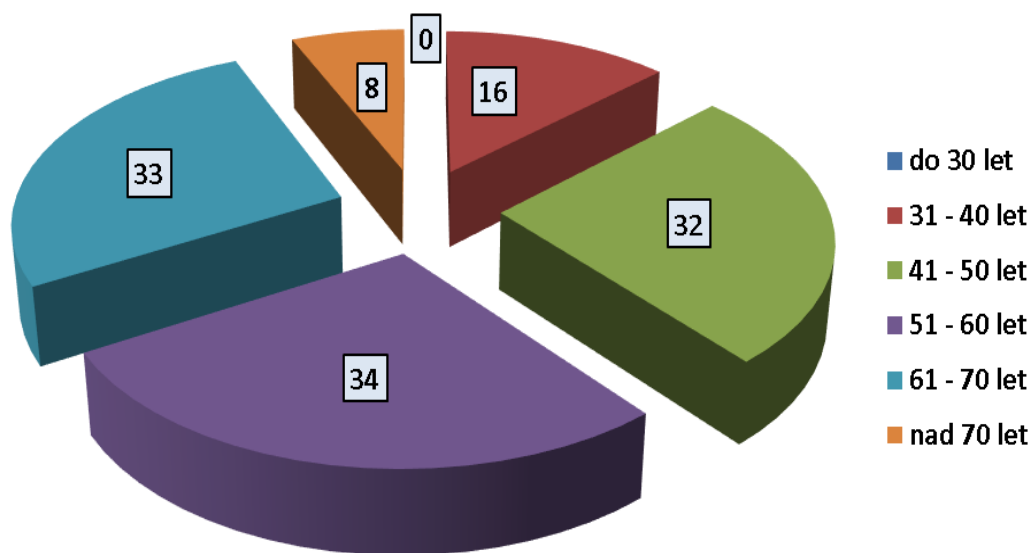


Počet a věková struktura lékařů – zdravotní ústavy (stav k 10. 8. 2016)

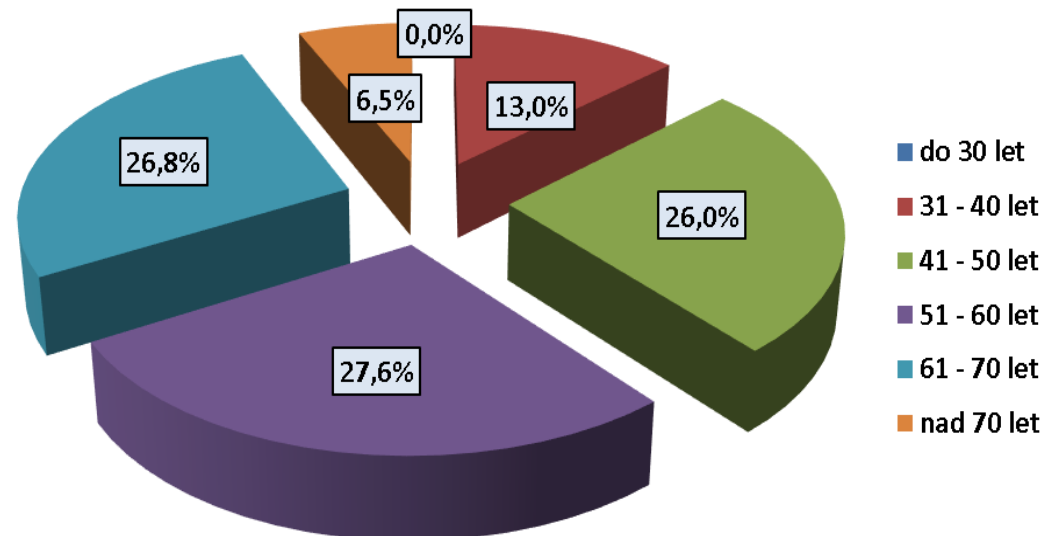
- celkový počet lékařů na ZÚ a SZÚ v ČR je 123
- 61 % lékařů na ZÚ a SZÚ v ČR je starších než 50 let,
 - třetina pak starších 60 let
- průměrný věk lékařů na ZÚ a SZÚ v ČR je 54,3 let



Počet lékařů na ZÚ a SZÚ v ČR v daných věkových skupinách (abs.)



Počet lékařů na ZÚ a SZÚ v ČR v daných věkových skupinách (v %)



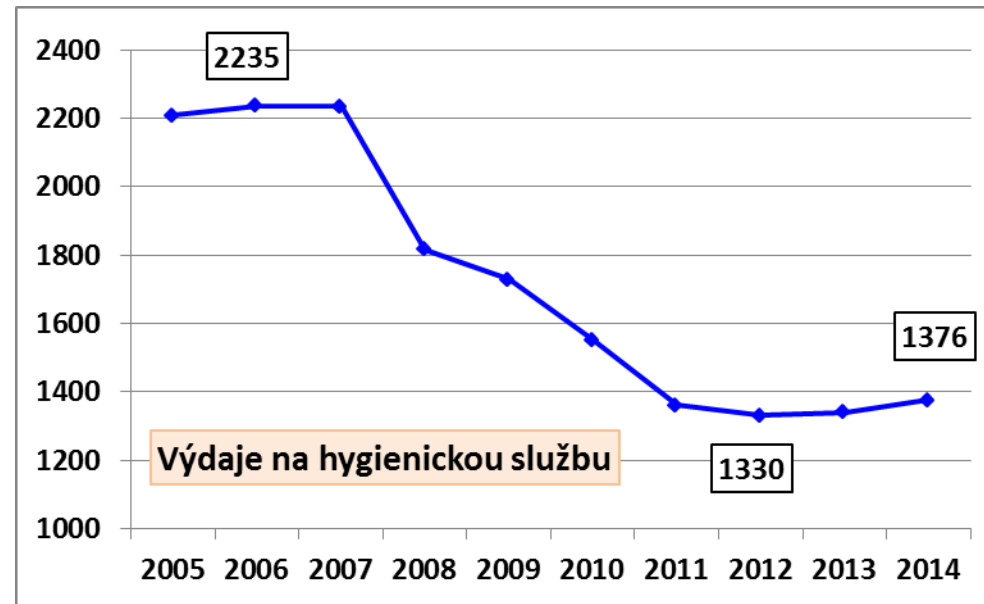
Počet atestujících lékařů v ČR v oboru *Hygiena a epidemiologie* v letech 2012 - 2018

Rok	Pořádající fakulta	Počet úspěšných atestantů
2012	2. LF UK	2
2013	LF MU	0
2014	1. LF UK	1
2015	LF UP	1
2016	LF v Hradci Králové, UK	0
2017	3. LF UK	1
2018 (předpoklad)	LF v Plzni, UK	1
Celkem 2012 – 2018		6

Možné příčiny neutěšeného stavu:

- platové poměry lékařů v HS
- byrokratizace činnosti, nedostatečný důraz na specializační a celoživotní vzdělávání lékařů
- nedostatečná politická podpora, obavy z nejisté budoucnosti HS

Výdaje na hygienickou službu v ČR v letech 2005 – 2014 v mil. Kč



Zdroj: FIN 2-04 Výkazy pro hodnocení plnění rozpočtu správců kapitol, jimi řízených OSS a státních fondů, Výkaz E(MZ)

Děkuji za pozornost



(https://commons.wikimedia.org/wiki/File:Hygeia_Musei_Capitolini_MC1099.jpg)